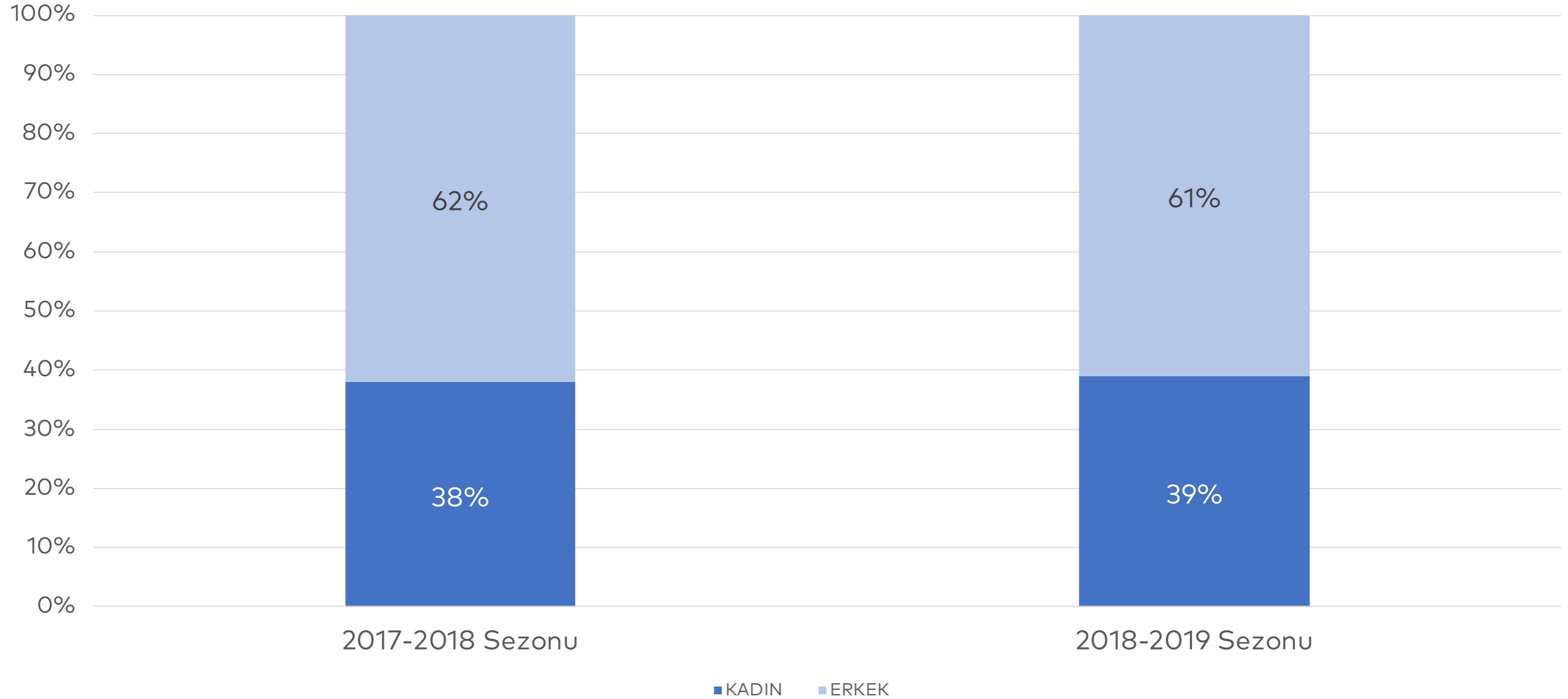


İSTANBUL İLİ FAAL SPORCU SAYILARI KARŞILAŞTIRMA TABLOLARI

(2017-2018 / 2018-2019)

2017-2018 / 2018-2019
Sezonları İstanbul Toplam Faal Sporcu Karşılaştırması Kadın-Erkek*



* Satranç ve İzcilik hariç.

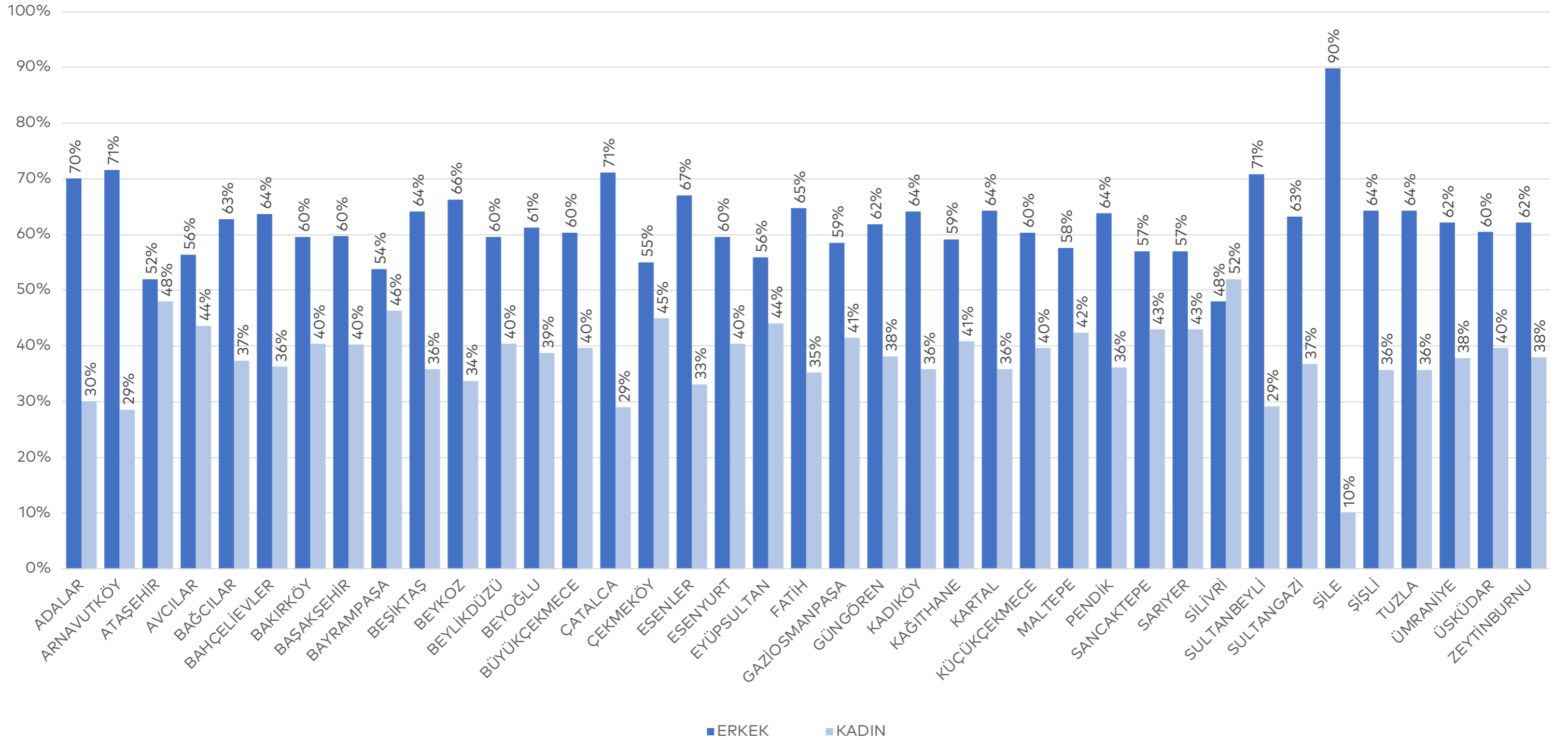
Futbol branşı karşılaştırmaya dahil edilmemiştir.

2017-2018 Sezonu İle 2018-2019 Sezonu Faal Sporcu Sayıları Karşılaştırması						
SN.	FEDERASYON	2017-2018 Sezonu	FEDERASYON	2018-2019 Sezonu	FARK	YÜZDE DEĞİŞİM (%)
1	Atıcılık ve Avcılık	286	Atıcılık ve Avcılık	273	- 13	-5%
2	Atletizm	3.081	Atletizm	3.039	- 42	-1%
3	Badminton	474	Badminton	483	9	2%
4	Basketbol	11.167	Basketbol	14.967	3.800	34%
5	Bedensel Engelliler	391	Bedensel Engelliler	404	13	3%
6	Bilardo	526	Bilardo	55	- 471	-90%
7	Binicilik	777	Binicilik	838	61	8%
8	Bisiklet	1.007	Bisiklet	1.060	53	5%
9	Bocce, Bowling ve Dart	318	Bocce, Bowling ve Dart	379	61	19%
10	Boks	3.561	Boks	3.256	- 305	-9%
11	Briç	847	Briç	345	- 502	-59%
12	Buz Hokeyi	522	Buz Hokeyi	522	-	0%
13	Buz Pateni	368	Buz Pateni	414	46	13%
14	Cimnastik	1.559	Cimnastik	1.932	373	24%
15	Curling	98	Curling	43	- 55	-56%
16	Dağcılık	862	Dağcılık	492	- 370	-43%
17	Dans Sporları	891	Dans Sporları	795	- 96	-11%
18	Eskrim	616	Eskrim	578	- 38	-6%
19	E-Spor	35	E-Spor	279	244	697%
20	G. Türk Okçuluk		G. Türk Okçuluk	447	447	
21	Geleneksel Spor Dalları	80	Geleneksel Spor Dalları	87	7	9%
22	Gelişmekte Olan Spor Branşları	480	Gelişmekte Olan Spor Branşları	507	27	6%
23	Golf	232	Golf	320	88	38%
24	Görme Engelliler	200	Görme Engelliler	210	10	5%
25	Güreş	1.993	Güreş	1.829	- 164	-8%
26	Halk Oyunları	1.702	Halk Oyunları	1.621	- 81	-5%
27	Halter	64	Halter	72	8	13%
28	Hava Sporları	377	Hava Sporları	307	- 70	-19%
29	Hentbol	1.075	Hentbol	1.042	- 33	-3%
30	Herkes İçin Spor	11	Herkes İçin Spor	28	17	155%
31	Hokey	30	Hokey	56	26	87%
32	İşitme Engelliler Spor	472	İşitme Engelliler Spor	333	- 139	-29%
33	İzcilik	43.462	İzcilik	12.049	- 31.413	-72%
34	Judo	2.333	Judo	1.943	- 390	-17%
35	Kano	53	Kano	36	- 17	-32%
36	Karate	11.062	Karate	10.103	- 959	-9%
37	Kayak	121	Kayak	102	- 19	-16%
38	Kaykay	65	Kaykay	164	99	152%
39	Kızak	40	Kızak	11	- 29	-73%
40	Kick Boks	10.443	Kick Boks	10.088	- 355	-3%
41	Kürek	452	Kürek	473	21	5%
42	Masa Tenisi	1.098	Masa Tenisi	1.235	137	12%
43	Modern Pentatlon	19	Modern Pentatlon	135	116	611%
44	Motosiklet	922	Motosiklet	349	- 573	-62%
45	Muay Thai	2.956	Muay Thai	2.747	- 209	-7%
46	Okçuluk	1.993	Okçuluk	1.925	- 68	-3%
47	Oryantiring	371	Oryantiring	280	- 91	-25%
48	Otomobil Sporları	571	Otomobil Sporları	610	39	7%
49	Özel Sporcular	185	Özel Sporcular	218	33	18%
50	Rafting		Rafting	50	50	
51	Ragbi	510	Ragbi	513	3	1%
52	Satranç	21.942	Satranç	9.019	- 12.923	-59%
53	Sualtı Sporları	1.012	Sualtı Sporları	1.082	70	7%
54	Sutopu	734	Sutopu	704	- 30	-4%
55	Taekwondo	17.490	Taekwondo	16.440	- 1.050	-6%
56	Tenis	5.629	Tenis	7.700	2.071	37%
57	Triatlon	693	Triatlon	764	71	10%
58	Voleybol	9.916	Voleybol	11.316	1.400	14%
59	Vücut Geliştirme ve Fitness	1.145	Vücut Geliştirme ve Fitness	855	- 290	-25%
60	Wushu Kung-Fu	6.086	Wushu Kung- Fu	5.513	- 573	-9%
61	Yelken	2.159	Yelken	2.406	247	11%
62	Yüzme	6.128	Yüzme	6.417	289	5%
63	Futbol	58.203	Futbol	59.788	1.585	3%
64	Okul Sporları	-	Okul Sporları		-	
65	Üniversite Sporları	-	Üniversite Sporları		-	
	FARK	241.895		202.048	-39.847	-16%

*Satranç ve İzcilik Dahil

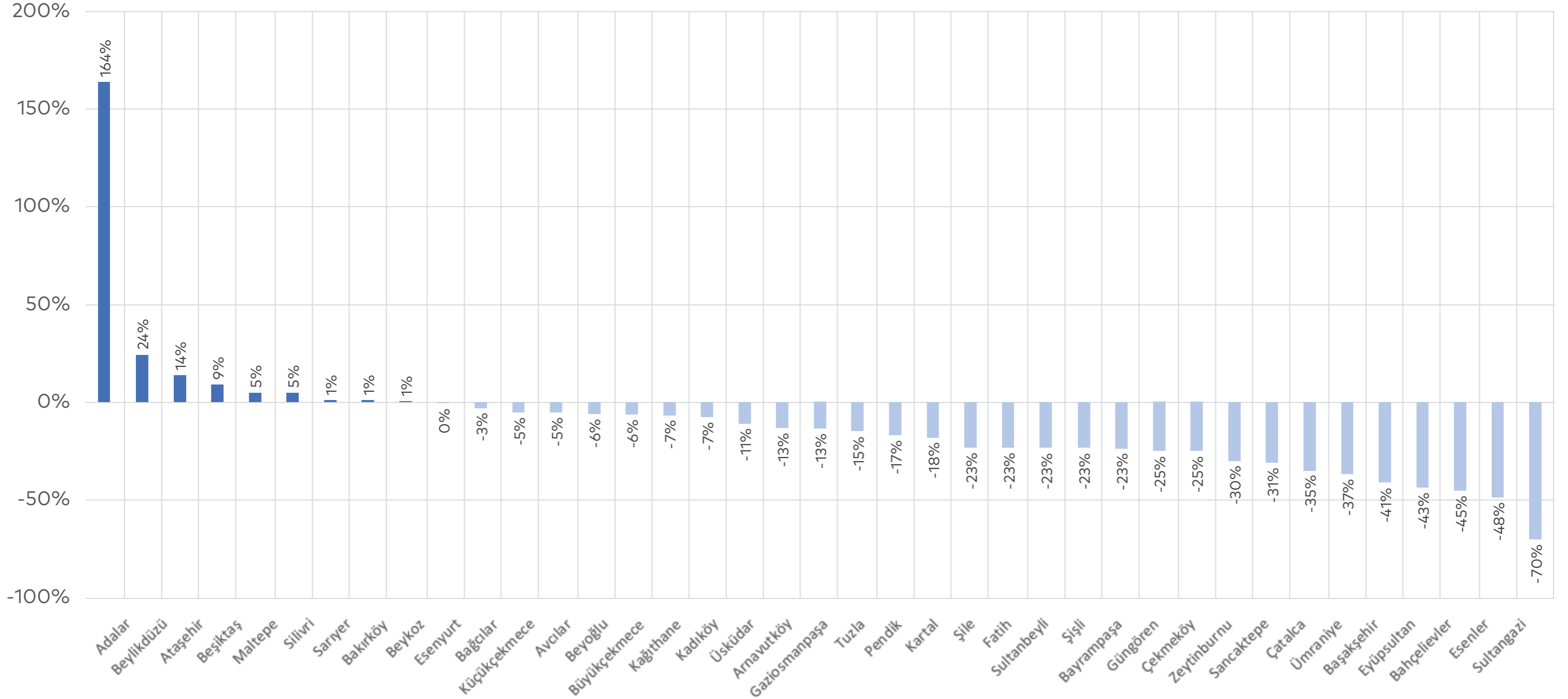
2018-2019 Sezonu

İstanbul İlçeler Bazında Faal Kadın/Erkek Sporcu Karşılaştırması*



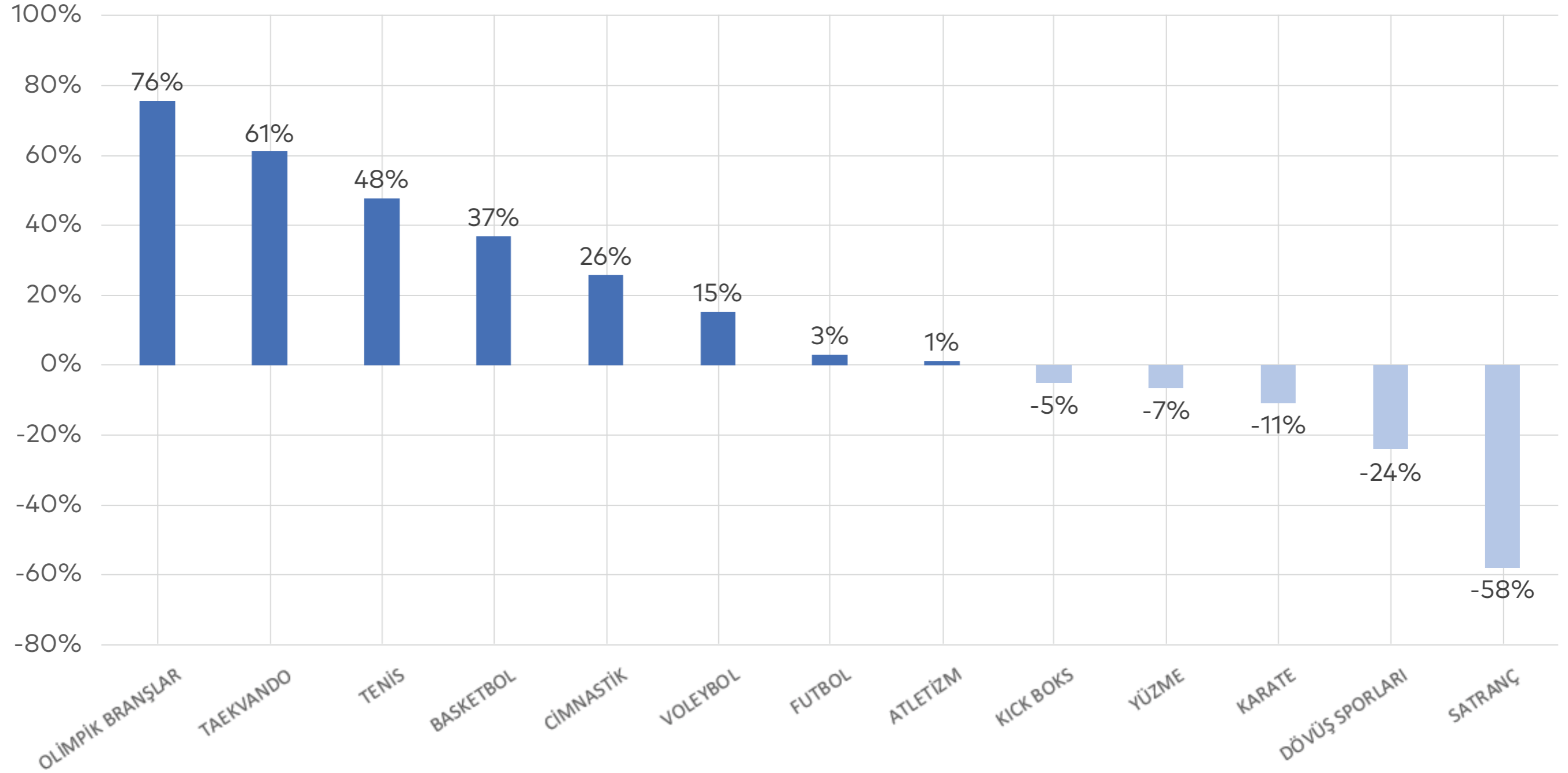
*Satranç, İzcilik ve Futbol branşları hariç

2017-2018 / 2018-2019 Sezonları İlçelerin Faal Sporcu Sayılarındaki Değişim Oranı (%)*



*Satanç ve İzcilik dahil, Futbol hariç

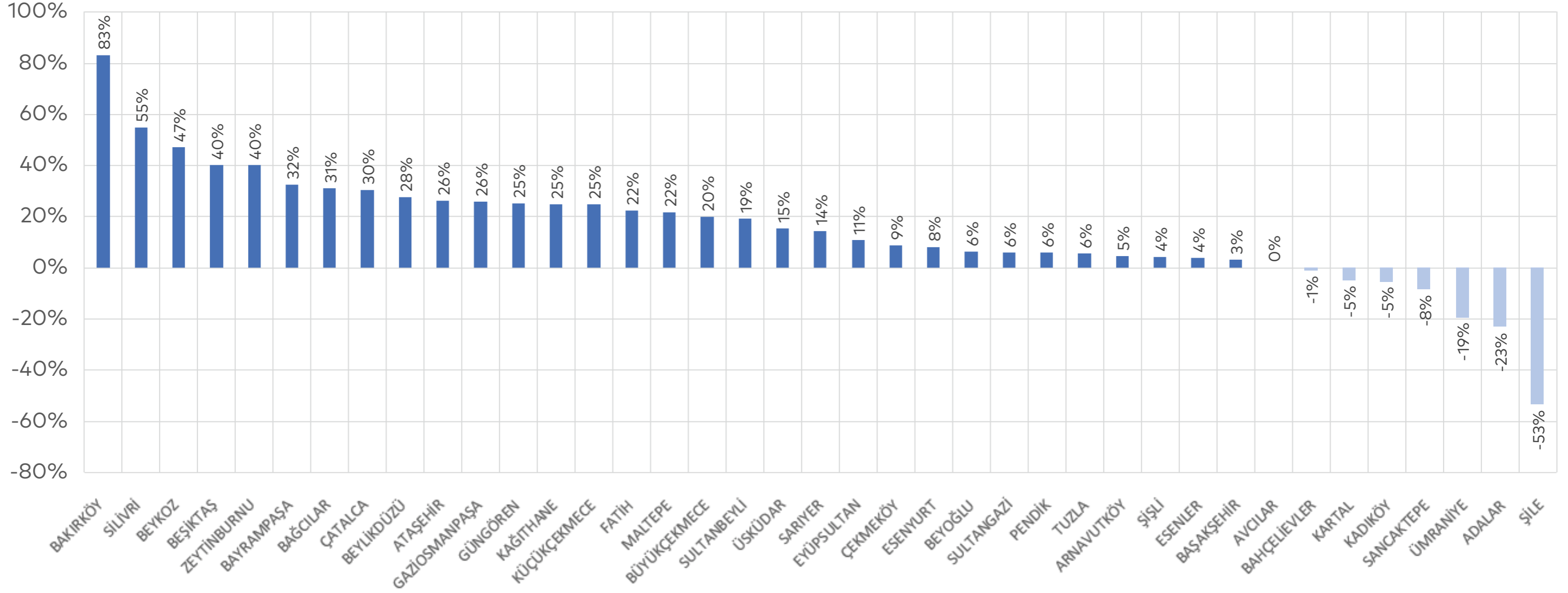
2017-2018/2018-2019 Sezonları Branşlardaki Faal Sporcu Sayılarındaki Değişim Oranı (%)



*Satranç ve İzcilik dahil, Futbol hariç

2017-2018/2018-2019 Sezonları

İlçeler Bazında Branşların* Faal Sporcu Sayılarındaki Değişim Oranı (%)



*Olimpik Branşlar (Toplam) Taekwondo, Tenis, Basketbol, Cimnastik, Voleybol, Futbol, Atletizm, Kick-boks, Yüzme, Karate, Dövüş Sporları (Toplam), Satranç

2018-2019 / 2017-2018 Sezonları
İlçeler Bazında Branşların Karşılaştırmalı Değerlendirmeleri - 1



Atletizm

İstanbul genelinde 1% ↑

Bakırköy, Çatalca, Fatih, Silivri, Şişli, Tuzla ve Üsküdar ilçelerinde **30%'dan fazla ↑**
Gaziosmanpaşa, Güngören, Kadıköy ve Zeytinburnu ilçelerinde **100%'e yakın ↓**



Basketbol

İstanbul genelinde 37% ↑

Ataşehir, Bağcılar, Bakırköy, Beşiktaş, Beylikdüzü, Çekmeköy, Küçükçekmece, Sarıyer, Şişli ve Üsküdar ilçelerinde **20%'den fazla ↑**

Başakşehir, Bayrampaşa, Beyoğlu, Çatalca, Eyüpsultan, Maltepe ve Pendik ilçelerinde ortalama **34% ↓**

Cimnastik

İstanbul genelinde 26% ↑

Beyoğlu, Gaziosmanpaşa, Güngören, Küçükçekmece, Maltepe, Sultanbeyli ve Tuzla ilçelerinde **100%'ün üzerinde ↑**

Beşiktaş, Beylikdüzü, Çekmeköy, Kadıköy ve Sancaktepe ilçelerinde **25%'ten fazla ↓**



2018-2019 / 2017-2018 Sezonları
İlçeler Bazında Branşların Karşılaştırmalı Değerlendirmeleri - 2

Yüzme



İstanbul genelinde 7% ↓

Bakırköy ve Üsküdar ilçelerinde **30%'dan fazla ↑**

Beyoğlu ilçesinde **13% ↓**

Futbol



İstanbul genelinde 3% ↑

Bakırköy ilçesinde **%83**, Büyükçekmece ilçesinde **%24 ↑**

Esenler ilçesinde **%22**, Tuzla ilçesinde **%24 ↑**

Adalar ilçesinde **%24**, Silivri ilçesinde **%9 ↓**

Voleybol



İstanbul genelinde 15% ↑

Beşiktaş, Büyükçekmece, Gaziosmanpaşa, Güngören ve Kağıthane ilçelerinde ortalama **100% ↑**

Başakşehir, Beylikdüzü, Beyoğlu ve Silivri ortalama **34% ↓**

2018-2019 / 2017-2018 Sezonları
İlçeler Bazında Branşların Karşılaştırmalı Değerlendirmeleri - 3

Karate



İstanbul genelinde 11% ↓

Beşiktaş, Büyükçekmece, Gaziosmanpaşa ve Güngören ilçelerinde ortalama **34% ↑**
Avcılar, Çatalca, Eyüpsultan, Fatih, Kartal ve Sancaktepe ilçelerinde ortalama **41% ↓**

Kick Boks



İstanbul genelinde 5% ↓

Beykoz ve Sultanbeyli ilçelerinde ortalama **110% ↑**
Adalar, Ataşehir, Kartal, Küçükçekmece, Şişli ve Üsküdar ilçelerinde ortalama **24% ↓**

Taekwondo



İstanbul genelinde 61% ↑

Bağcılar, Başakşehir, Bayrampaşa, Beykoz, Beyoğlu, Büyükçekmece, Fatih, Gaziosmanpaşa, Kağıthane, Maltepe, Sancaktepe, Sarıyer, Silivri, Sultangazi, Üsküdar ve Zeytinburnu ilçelerinde ortalama **400% ↑**
Adalar, Arnavutköy, Bahçelievler ve Eyüpsultan ilçelerinde ortalama **75% ↓**

2018-2019 / 2017-2018 Sezonları
İlçeler Bazında Branşların Karşılaştırmalı Değerlendirmeleri - 4

Tenis



İstanbul genelinde 48% ↑

Arnavutköy, Ataşehir, Bahçelievler, Bakırköy, Beykoz, Beylikdüzü,

Çekmeköy ve Maltepe ilçelerinde ortalama **200% ↑**

Başakşehir, Beşiktaş, Kadıköy, Şişli, Ümraniye ve Üsküdar ilçelerinde ortalama **60% ↓**

Dövüş Sporları




İstanbul genelinde 24% ↓

Bağcılar ilçesinde **7% ↑**

Arnavutköy, Ataşehir, Avcılar, Bahçelievler, Başakşehir, Beykoz, Büyükçekmece,

Kadıköy, Kartal, Pendik, Sarıyer, Şişli ve Zeytinburnu ilçelerinde ortalama **28% ↓**

Olimpik Sporlar



İstanbul genelinde 76% ↑

Ataşehir, Avcılar, Bağcılar, Bakırköy, Başakşehir, Beşiktaş, Beykoz, Çekmeköy, Pendik,

Ümraniye ve Zeytinburnu ilçelerinde ortalama **108% ↑**