

İSTANBUL İLİ İLÇELERE GÖRE KULÜP SAYILARI

(2001-2020)

İSTANBUL İLİ SPOR KULÜP SAYILARININ YILLARA VE İLÇELERE GÖRE DAĞILIMI (2001-2020)

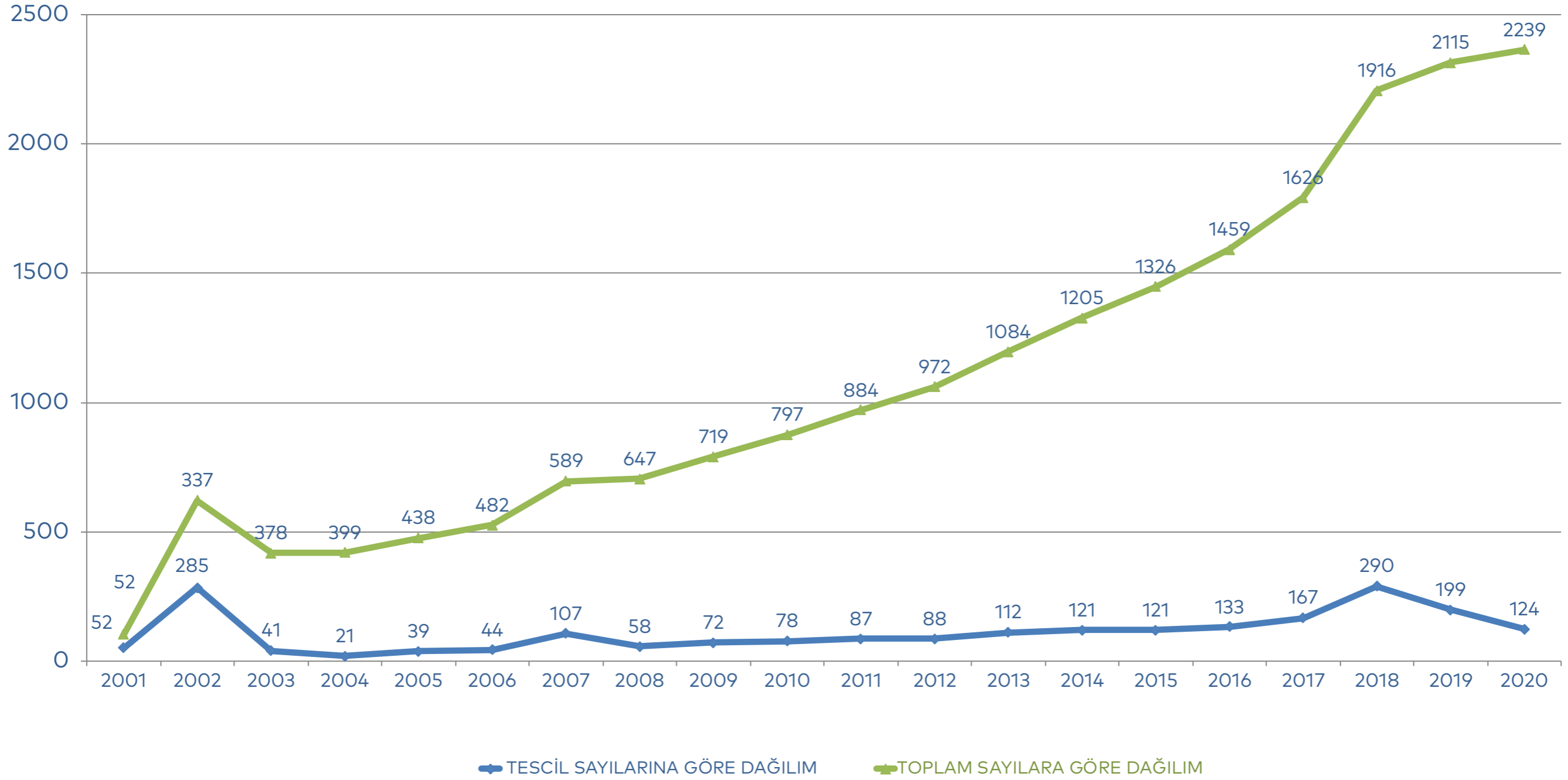
İlçe	TESCİL EDİLEN KULÜP SAYISI	2001	2002	2003	2004	2005	2006	2007	2008	2009	2010	2011	2012	2013	2014	2015	2016	2017	2018	2019	2020
ARNAVUTKÖY	12					1	1	1	1	1	3	3	3	4	5	6	6	6	8	10	12
ATAŞEHİR	83		7	9	12	13	13	17	22	28	29	32	34	39	43	45	47	53	70	78	83
AVCILAR	49		5	5	5	6	6	11	11	12	13	13	14	18	21	29	32	37	41	46	49
BAĞCILAR	56		7	10	11	12	12	16	18	20	22	24	28	33	33	37	40	44	48	51	56
BAHÇELİEVLER	82		15	16	16	19	22	31	32	35	38	39	41	44	49	52	56	62	70	79	82
BAKIRKÖY	84	2	22	25	27	29	33	39	42	43	46	47	49	50	51	52	57	64	72	79	84
BAŞAKŞEHİR	54		1	2	2	3	3	5	5	7	7	11	16	19	20	22	29	36	45	50	54
BAYRAMPAŞA	40		5	5	5	7	7	8	12	13	15	18	21	22	24	28	31	32	36	40	40
BEŞİKTAŞ	44	3	11	12	13	14	14	16	17	18	19	20	21	25	26	28	32	33	38	43	44
BEYKOZ	69	2	15	15	16	17	17	19	22	25	26	29	30	34	37	41	44	48	60	67	69
BEYLİKDÜZÜ	43		1	2	2	3	4	4	4	5	6	7	10	12	16	17	22	27	31	40	43
BEYOĞLU	49	9	18	20	20	20	20	21	23	25	27	29	29	32	32	35	37	38	41	46	49
BÜYÜKÇEKMECE	56	1	5	6	7	7	7	10	12	13	18	18	23	26	33	36	38	45	48	51	56
ÇATALCA	25	1	2	2	2	2	2	2	3	3	4	4	6	6	7	8	8	9	25	25	25
ÇEKMEKÖY	27									1	2	4	7	9	10	11	12	14	22	26	27
ESENLER	35		3	3	4	4	5	12	14	16	20	21	24	25	26	28	28	30	32	34	35
ESENYURT	56		1	2	3	4	5	6	7	8	9	11	11	14	21	25	32	39	48	52	56
EYÜPSULTAN	42	1	7	8	8	8	8	13	15	17	19	20	20	20	21	26	27	33	36	41	42
FATİH	101	5	25	26	27	29	32	39	40	46	50	53	60	62	65	67	69	75	86	95	101
GAZİOSMANPAŞA	60		11	12	12	14	14	21	23	24	27	29	31	33	35	37	39	41	52	57	60
GÜNGÖREN	44		4	7	8	8	8	8	10	10	10	12	14	17	17	21	22	25	32	40	44
KADIKÖY	123	7	24	28	29	32	37	44	47	50	53	62	67	72	80	85	92	99	108	117	123
KAĞITHANE	76		4	6	6	7	8	8	9	11	11	15	18	23	27	29	36	41	59	67	76
KARTAL	94	1	10	11	11	12	16	21	22	24	25	27	30	35	45	56	60	71	85	90	94
KÜÇÜKÇEKMECE	84	1	12	14	14	17	21	23	25	29	32	35	38	44	50	55	60	65	75	80	84
MALTEPE	93		9	10	12	13	14	15	16	19	25	31	35	37	42	49	57	63	76	86	93
PENDİK	85		7	8	8	8	10	11	14	16	19	22	23	31	38	43	51	56	71	82	85
SANCAKTEPE	29		1	1	1	2	2	2	2	5	8	10	10	12	15	17	18	21	25	28	29
SARIYER	77	9	28	28	29	32	33	39	42	43	44	47	49	53	55	59	65	68	71	75	77
SİLİVRİ	36		4	4	4	4	4	5	6	8	10	11	14	15	17	20	23	29	31	34	36
SULTANBEYLİ	23		1	1	2	3	4	6	9	9	9	10	12	13	14	15	16	19	20	23	23
SULTANGAZİ	34		2	3	3	3	5	7	8	8	9	9	11	12	16	17	20	21	29	32	34
ŞİLE	8	1	2	2	2	2	2	2	2	2	2	2	3	4	6	6	6	7	7	8	8
ŞİŞLİ	74	2	18	19	21	23	25	28	28	32	35	37	39	44	46	52	57	63	68	71	74
TUZLA	43		2	2	2	2	5	5	6	8	11	17	18	18	20	21	22	27	36	40	43
ÜMRANİYE	70	1	7	10	10	10	10	12	14	17	20	25	26	28	34	38	43	51	57	64	70
ÜSKÜDAR	132	5	22	24	25	27	32	38	40	44	49	54	60	72	79	84	94	101	112	122	132
ZEYTİNBURNU	36	1	12	13	13	14	14	17	17	17	18	19	20	20	21	21	23	25	34	35	36
TOPLAM	2239	52	337	378	399	438	482	589	647	719	797	884	972	1084	1205	1326	1459	1626	1916	2115	2239

Veriler Futbol branşı hariç ilçe bazındaki kulüp sayılarını kapsamaktadır.

Kaynakça: İstanbul Gençlik ve Spor İl Müdürlüğü Sicil Lisans ve Spor Kulüpleri Birimi

İSTANBUL İLİ SPOR KULÜPLERİNİN TESCİL VE TOPLAM SAYILARININ YILLARA GÖRE DAĞILIMI

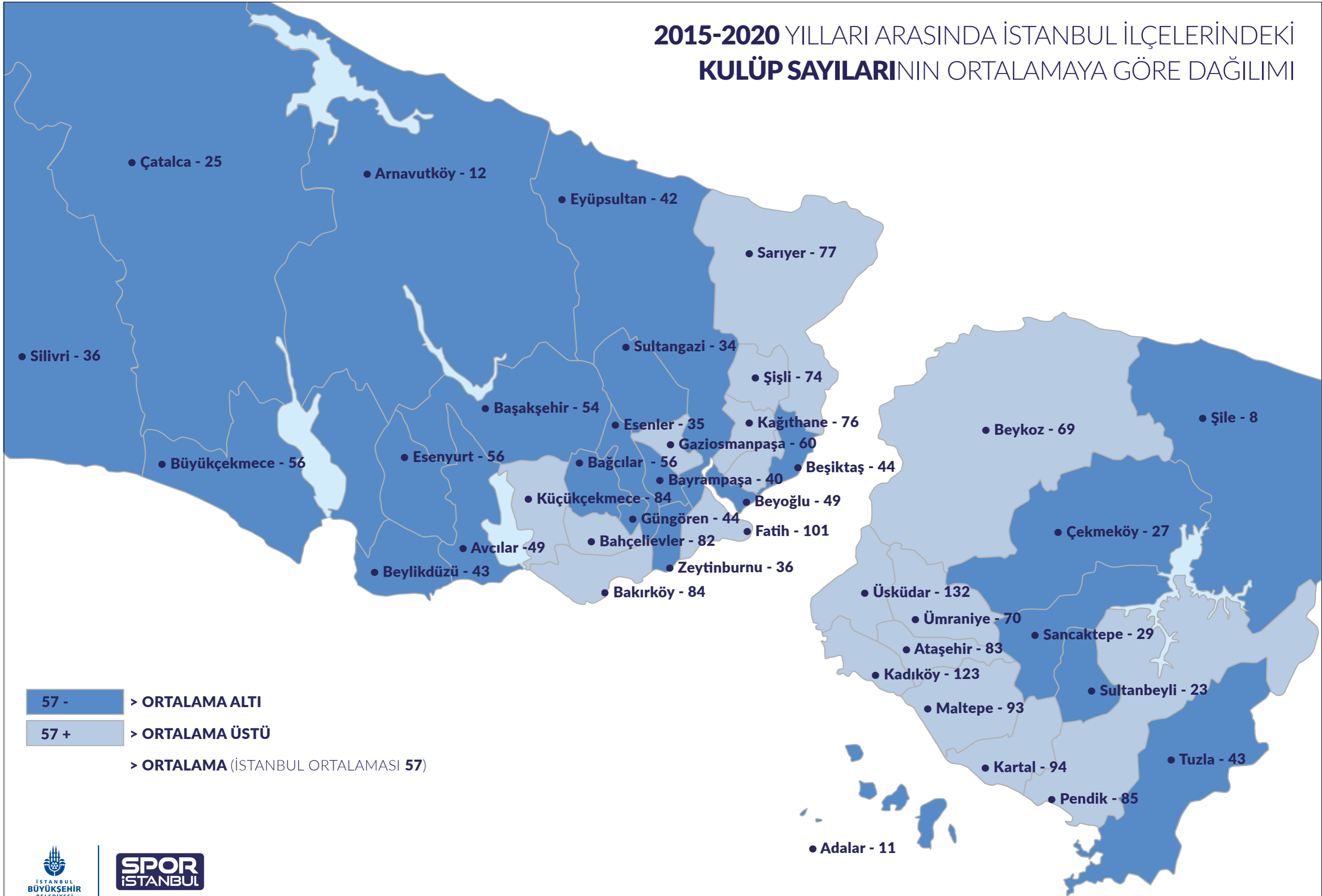
2001-2020



Veriler Futbol branşı hariç ilçe bazındaki kulüp sayılarını kapsamaktadır.

Kaynakça: İstanbul Gençlik ve Spor İl Müdürlüğü Sicil Lisans ve Spor Kulüpleri Birimi

2015-2020 YILLARI ARASINDA İSTANBUL İLÇELERİNDEKİ KULÜP SAYILARININ ORTALAMAYA GÖRE DAĞILIMI



İSTANBUL İLİ, İLÇELERE VE YILLARA GÖRE FUTBOL KULÜPLERİ SAYISI-LİSANSLI FUTBOLCU SAYILARI-İLÇERE GÖRE SAHA SAYILARI GENEL DAĞILIMI																
İlçe	Tescil Edilen Toplam Kulüp Sayısı	2010 Öncesi	2010	2011	2012	2013	2014	2015	2016	2017	2018	2019	2020	Lisanslı Futbolcu Sayısı Amatör+Profesyonel	Saha Sayısı	Saha Başına Düşen Kulüp Sayısı
ADALAR	3	3												122		0,00
ARNAVUTKÖY	13	9	1				2				1			971	5	2,60
ATAŞEHİR	22	13		1			4			1	1	2		1929	1	22,00
AVCILAR	16	7					2	1		2	1	2	1	1481	1	16,00
BAĞCILAR	20	15			2		2			1				2213	2	10,00
BAHÇELİEVLER	12	10				2								1127	2	6,00
BAKIRKÖY	18	12			1	1		1	1	1	1			1240	4	4,50
BAŞAKŞEHİR	9	2			1	1	1	1		2	1			1076	2	4,50
BAYRAMPAŞA	22	15		1						3		2	1	2036	4	5,50
BEŞİKTAŞ	20	13			2	1		2		1			1	1437	3	6,67
BEYKOZ	26	16			1	2	4			1		1	1	1906	7	3,71
BEYLİKDÜZÜ	9	3				3	1	1	1					813	3	3,00
BEYOĞLU	16	16												1397	3	5,33
BÜYÜKÇEKMECE	17	10				1	1			2		3		1659	4	4,25
ÇATALCA	21	19				1				1				686	2	10,50
ÇEKMEKÖY	8	5					1			1		1		833	2	4,00
ESENLER	13	11					1					1		1815	1	13,00
ESENYURT	17	8		1		1	2			2		1	2	1803	1	17,00
EYÜP	22	17		2	1	1				1				2048	13	1,69
FATİH	44	42									1		1	2732	4	11,00
GAZİOSMANPAŞA	24	22					1				1			1938	5	4,80
GÜNGÖREN	13	11		1						1				1493	3	4,33
KADIKÖY	16	11			1	1	1			2				1384	7	2,29
KAĞITHANE	32	28		1		1				2				3059	9	3,56
KARTAL	19	16				1					1	1		1715	4	4,75
KÜÇÜKÇEKMECE	37	26		1	2		2	2		1	1	2		4039	6	6,17
MALTEPE	21	11		2		2	2	1		2		1		1566	4	5,25
PENDİK	23	11				1	5			2	1	3		2239	5	4,60
SANCAKTEPE	8	4				1		1		1		1		1118	2	4,00
SARIYER	34	26		1	2	1	1			1		1	1	2080	7	4,86
SİLİVRİ	21	19					1						1	917	10	2,10
SULTANBEYLİ	2	2												333	3	0,67
SULTANGAZİ	14	6		1			1	1	1	2			2	1401	4	3,50
ŞİLE	2	2												127	1	2,00
ŞİŞLİ	16	13					1			1	1			1326	2	8,00
TUZLA	12	3				1				3	1	4		1104	2	6,00
ÜMRANİYE	11	7								1	3			1436	4	2,75
ÜSKÜDAR	27	20		1		2						2	2	2432	3	9,00
ZEYTİNBURNU	20	17					1			1			1	2371	2	10,00
	700	501	1	13	13	25	37	11	3	39	15	28	14	61402	147	239,87

*Futbol kulüplerinden tescili iptal olan 35 kulüp bu toplama dahil edilmemiştir.

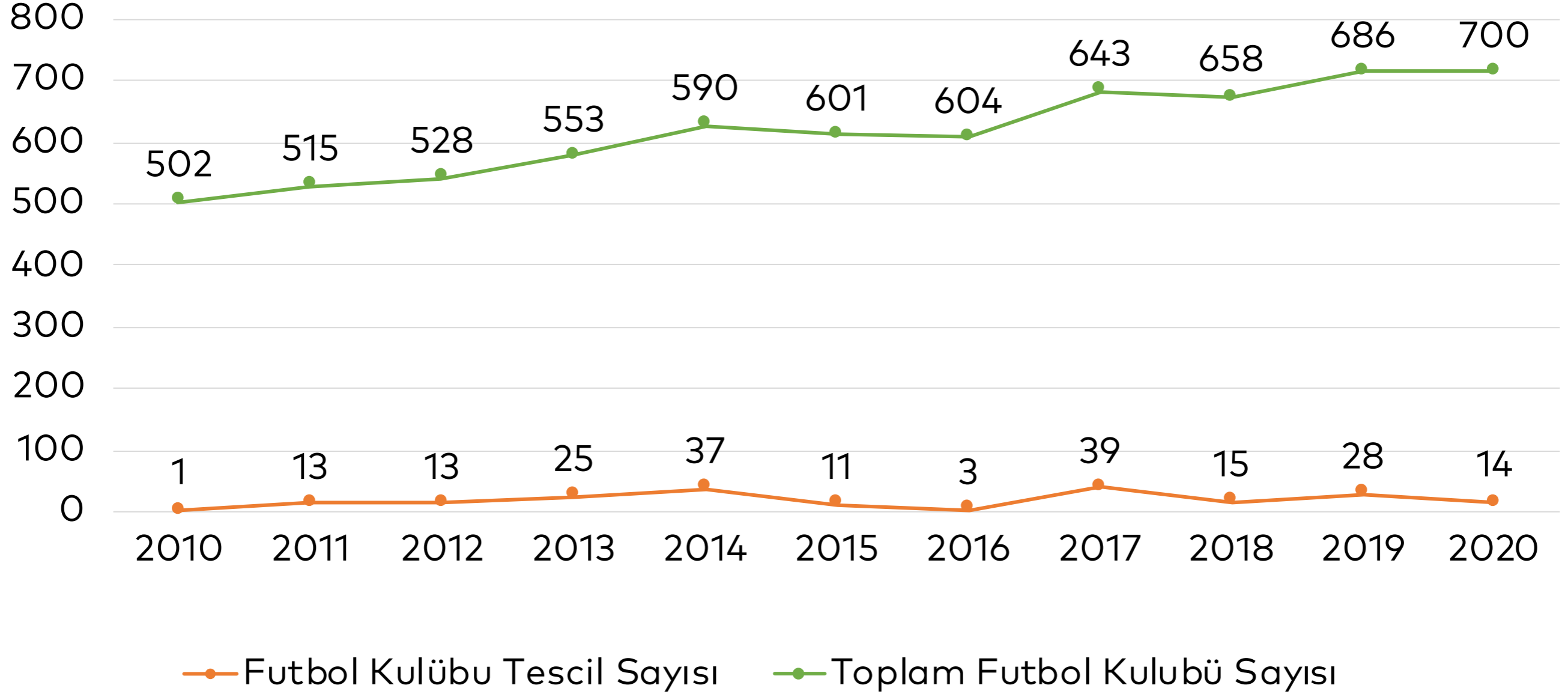
Toplam sayı; profesyonel ve amatör futbol kulüplerinin toplam sayısını ifade etmektedir.

Mevcut veri 2010 ve sonrasındaki yıllık tescil sayılarını göstermektedir.

Not: 2020 yılı sonu itibarıyla lisanslı futbolcu sayısı amatör + profesyonel.

İSTANBUL İLİ FUTBOL KULÜBÜ TESCİLLERİNİN VE TOPLAM KULÜP SAYILARININ YILLARA GÖRE DAĞILIMI

2010-2020



*Futbol Kulüplerinden tescili iptal olan 35 kulüp bu toplama dahil edilmemiştir.

*Toplam sayı; profesyonel ve amatör futbol kulüplerinin toplam sayısını ifade etmektedir.

*Mevcut veri 2010 ve sonrasındaki yıllık tescil sayılarını göstermektedir.